

# CANNE TONANTI

# 18 APRILE 2021

## “ALLENAMENTO” - STAGE 1

ARMI	MUNIZIONI
Rifle (lever action or pump action)	10
Shotgun (side by side or pump)	4 +
Revolver	5+5

### SEQUENZA: RIFLE-REVOLVER-SHOTGUN

Tiratore con Rifle con cane abbattuto su camera vuota in B, le mani incrociate sul petto, shotgun aperto e scarico in C

Pistole nelle rispettive fondine, con cane abbattuto su camera vuota

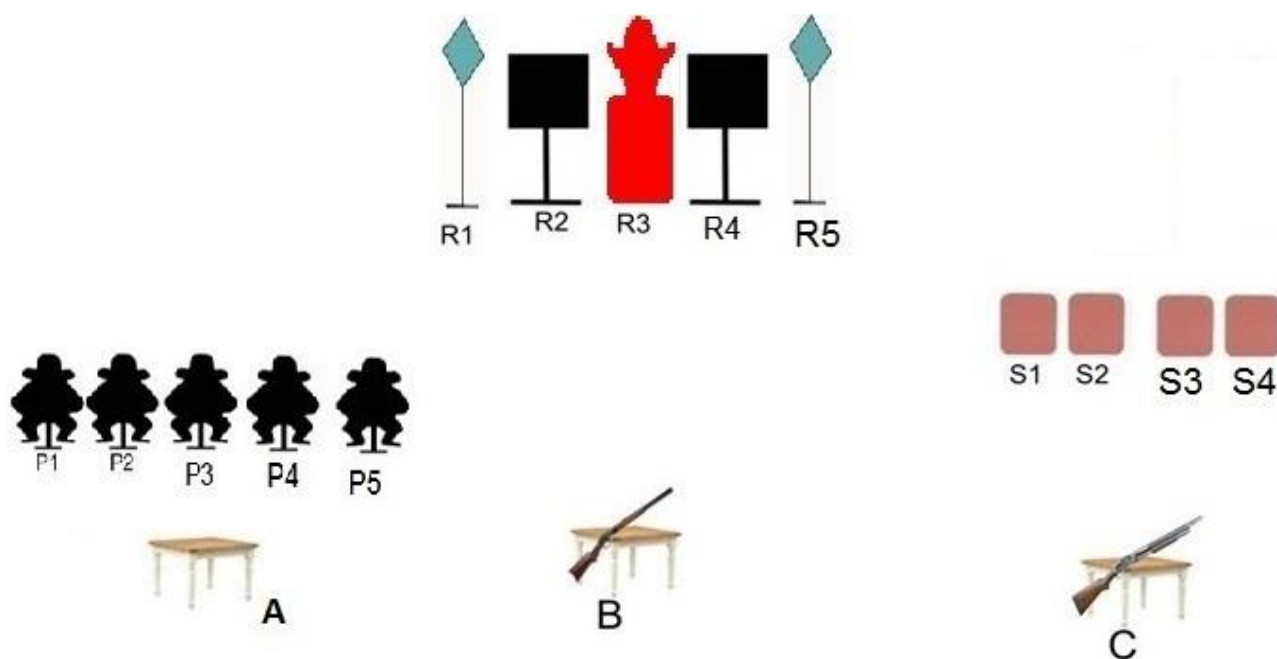
**Quando pronti dire: PARTE PIOMBO!**

### AL BEEP:

Con il rifle, utilizzare questa sequenza R3-R3-R3-R3, R2,R2,R4,R4,R1,R5

Andare in A con I revolver stessa sequenza ossia P3-P3-P3-P3-P2-P2-P4-P4-P1-P5

In C abbattere i bersagli da shotgun any order (S1,S2,S3,S4)



## STAGE 2

ARMI	MUNIZIONI
Rifle (lever action or pump action)	10
Shotgun (side by side or pump)	4+
Revolver	5+5

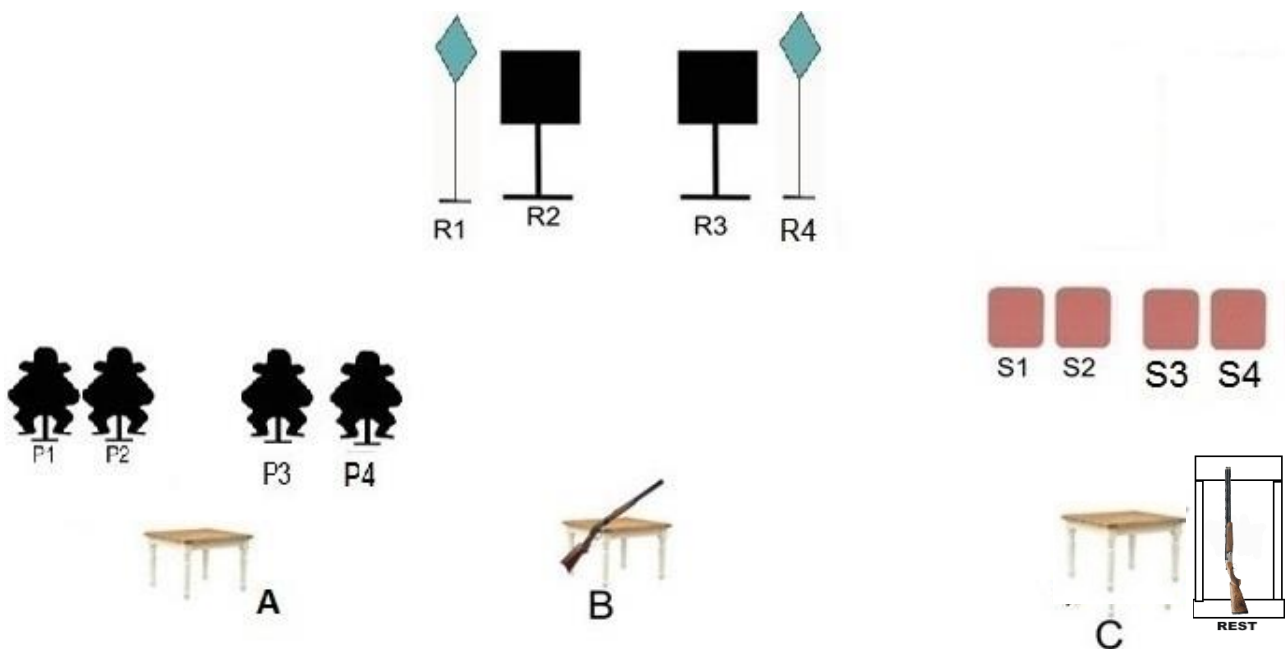
### SEQUENZA: RIFLE-REVOLVER-SHOTGUN

Tiratore in A con le Pistole nelle rispettive fondine, con cane abbattuto su camera vuota  
Rifle in B- Shotgun in C (nel rest)

**Quando pronti dire: PISTOLETTATE PER TUTTI!**

### AL BEEP:

Con un revolver in A colpire P1-P2-P2-P3-P3-P4, spostarsi in B e con l'altro revolver colpire R1-R2-R2-R3-R3-R5, prendere il rifle e colpire R1-R1-R1-R1-R4-R4-R4-R4-R2-R3 Spostarsi in C ed col lo shotgun i bersagli da shotgun any order (S1,S2,S3,S4)



## STAGE 3

ARMI	MUNIZIONI
Rifle (lever action o pump action)	10+1
Shotgun (side by side or pump)	4+
Revolver	5+5

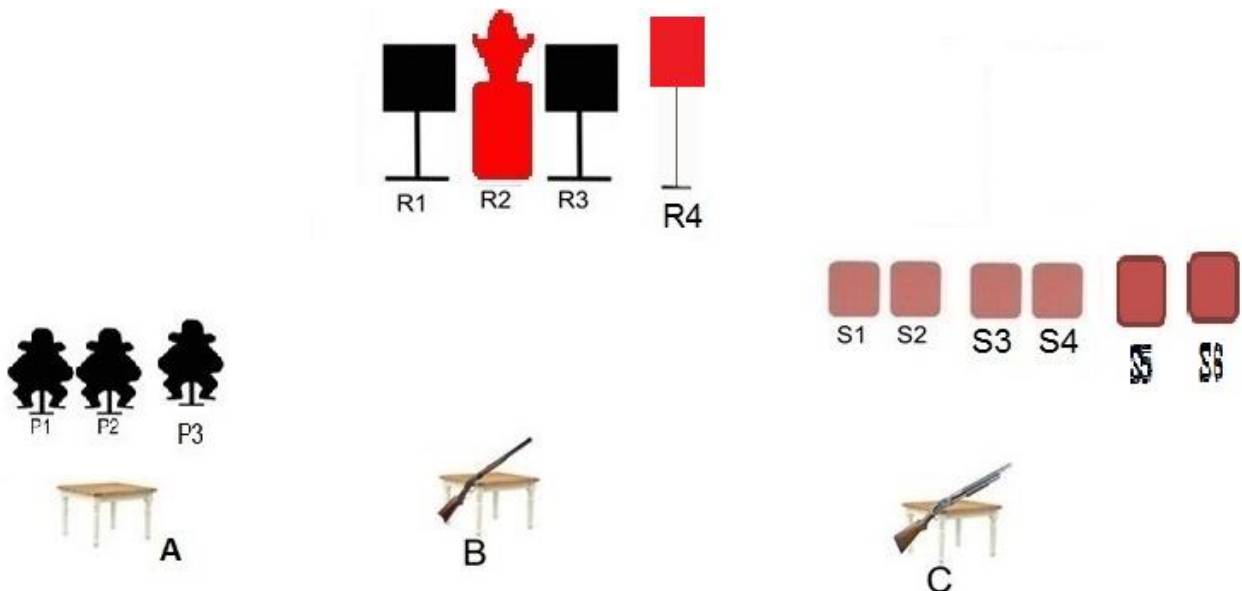
### SEQUENZA: REVOLVER - RIFLE - SHOTGUN

Il cowboy è in A, in posizione Texas surrender. Rifle, carico con cane abbattuto su camera vuota, sul tavolo in B. Shotgun scarico ed aperto sul tavolo in C. Due revolvers con cane abbattuto su camera vuota nelle rispettive fondine.

**Quando pronti dire: MIRARE BENE PER SPRECARE MENO PIOMBO!**

### AL BEEP:

In A, due Arkansas Shuffle Any Order, In B stessa sequenza (Dirty Sweep concessa) ricaricare e colpire R4 se abbattuto, spostarsi in C ed abbattere i beragli da shotgun in any order, se mancato il bonus precedente, come penalità bisogna abbattere anche S5 ed S6 sempre in any order.



## STAGE 4

ARMI	MUNIZIONI
Rifle (lever action o pump action)	10
Shotgun (side by side or pump)	6+
Revolver	5+5

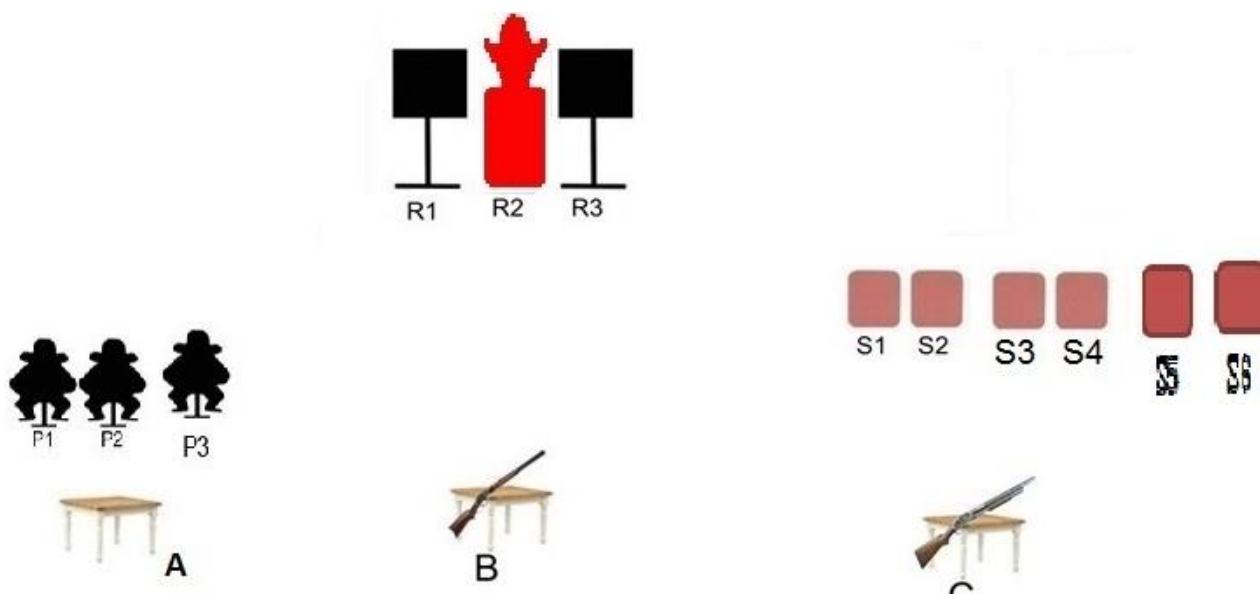
### SEQUENZA: SHOTGUN – RIFLE - REVOLVER

Tiratore in C, mani sul cappello, Shotgun aperto e scarico davanti a lui, Pistole nelle rispettive fondine, con cane abbattuto su camera vuota, rifle in B, con cane abbattuto su camera vuota

**Quando pronti dire: SIETE IN TRAPPOLA!**

**AL BEEP:**

In C, abbattere S1-S2-S5-S6 S3-S4 spostarsi in B ed ingaggiare I bersagli da rifle con questa sequenza: R2,R2,R2,R1,R1,R1,R3,R3,R3,R2 (Triple tap su R2,poi su R1,Su R3 e un colpo su R2)  
Concludere l'esercizio ingaggiando i bersagli da pistola con la stessa sequenza.



## STAGE 5

ARMI	MUNIZIONI
Rifle (lever action o pump action)	10
Shotgun (side by side or pump)	4+
Revolver	5+5

### SEQUENZA: SHOTGUN – RIFLE – REVOLVER

Tiratore in A, con una mano tiene lo scalpo, Pistole nelle rispettive fondine, con cane abbattuto su camera vuota, Rifle con cane abbattuto su camera vuota in B. Shotgun aperto e scarico in C.

**Quando pronti dire: NON AVRETE IL MIO SCALPO!**

#### AL BEEP:

Il tiratore afferra lo shotgun ed abbatte i bersagli S1-S2-S3-S4, ANY ORDER. Appoggia lo shotgun sul tavolo in C riprende lo scalpo e si sposta in B e con il rifle ingaggia R1/R2/R3 con un DELTA SWEEP R1-R2-R2-R3-R2-R2-R1-R2-R2-R3. Appoggia il rifle in sicurezza sul tavolo, riprende lo scalpo e si sposta in A e con i revolver ingaggia P1/P3 la medesima sequenza – **RICORDARSI DI PORTARE LO SCALPO DA UN TAVOLO ALL'ALTRO, PENA LA PROCEDURA**

