

# CANNE TONANTI TRAVERSERA - 23 MAGGIO 2021

## PRIMA GARA CAMPIONATO STELLA D'ARGENTO - STAGE 1

ARMI	MUNIZIONI
Rifle (lever action or pump action)	10
Shotgun (side by side or pump)	4 +
Revolver	10

### SEQUENZA: REVOLVER - RIFLE – SHOTGUN

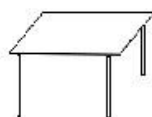


Tiratore in A, una mani lungo i fianchi. Pistole nelle rispettive fondine, con cane abbattuto su camera vuota, Rifle con cane abbattuto su camera vuota in B, Shotgun aperto e scarico in C.

**Quando pronti dire: CHI PARTE BENE VI IMPIOMBA MEGLIO!**

### AL BEEP:

Ingaggiare i bersagli da pistola con un PROGRESSIVE SWEEP (P1,P2,P2,P3,P3,P3,P4,P4,P4,P4) in B con il rifle, eseguire un REGRESSIVE SWEEP (R1,PR,R1,R1,R2,R2,R2,R3,R3,R4)

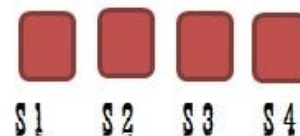
Concludere in C abbattendo S1,S2,S3,S4 ANY ORDER



A



B



C

## STAGE 2

ARMI	MUNIZIONI
Rifle (lever action o pump action)	10
Shotgun (side by side or pump)	4 +
Revolver	10

### SEQUENZA: SHOTGUN – RIFLE - REVOLVER

Tiratore in C, mani sulla tesa del cappello, Shotgun aperto e scarico sul tavolo, Rifle con cane abbattuto su camera vuota in B. Pistole nelle rispettive fondine, con cane abbattuto su camera vuota.

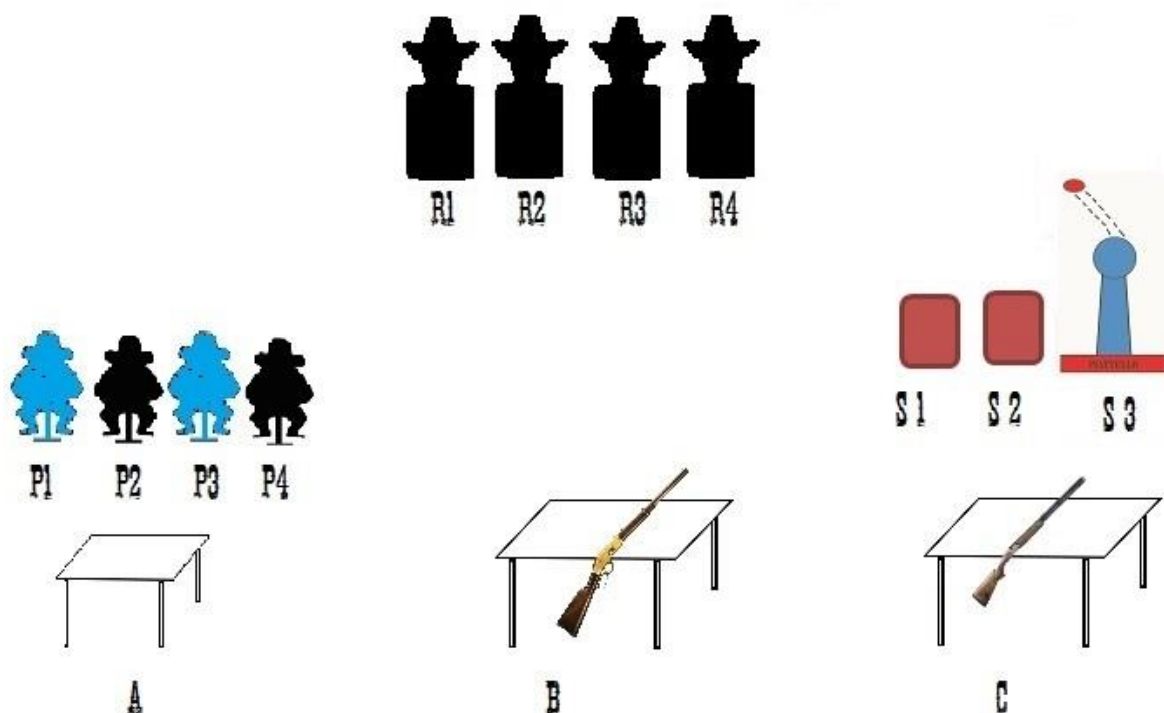
**Quando pronti dire: LATTINA PER STELLE DI LATTA!**

### AL BEEP:

In C abbattere **S1-S2**, colpire **S3** il quale lancerà una **lattina** che va obbligatoriamente ingaggiata, se colpita genera un bonus di -5 secondi, se mancata non genera miss.

Spostarsi in B ed ingaggiare le piastre con questa sequenza **R1- R1- R1-R2-R2-R3-R3-R3-R4-R4**

Spostarsi in A, ed ingaggiare i bersagli da pistola con la stessa sequenza ossia **P1-P1-P1-P2-P2-P3-P3-P3-P4-P4**



## STAGE 3

ARMI	MUNIZIONI
Rifle (lever action o pump action)	10
Shotgun (side by side or pump)	4+
Revolver	10

### SEQUENZA: RIFLE –SHOTGUN - REVOLVER

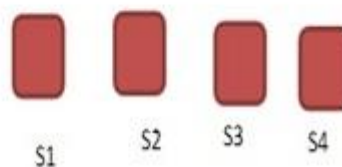
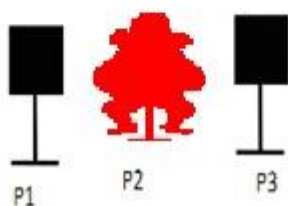
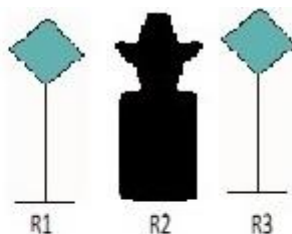
Tiratore in B, con rifle in Cowboy Port Arms, con cane abbattuto su camera vuota Shotgun aperto e scarico in C. Pistole nelle rispettive fondine, con cane abbattuto su camera vuota.

**Quando pronti dire: VI IMPIOMBO FACILMENTE!**

### AL BEEP:

Ingaggiare i bersagli da fucile con un doppio ARKANSAS SHUFFLE ANY ORDER,  
va in C abbatte S1,S2,S3,S4 ANY ORDER,

Conclude l'esercizio spostandosi in A dove colpisce i bersagli da pistola con la stessa sequenza del Rifle.



A



B



C



## STAGE 4

ARMI	MUNIZIONI
Rifle (lever action o pump action)	10
Shotgun (side by side or pump)	4+
Revolver	10

### SEQUENZA: REVOLVER-RIFLE-SHOTGUN

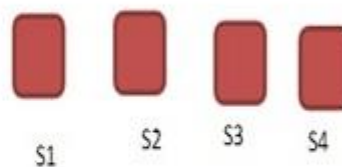
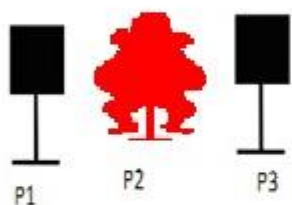
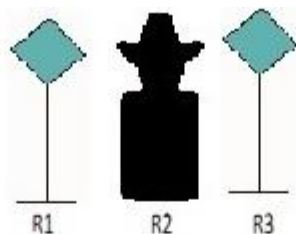
Il Cowboy è in A , con una mano tiene il sacchetto, pistole in fondina con cane abbattuto su camera vuota, Rifle con cane abbattuto su camera vuota in B. Shotgun aperto e scarico in C.

**Quando pronti dire: VI METTO NEL SACCO!**

### AL BEEP:

Ingaggiare i bersagli da pistola con DUE VOLTE con questa sequenza P1-P2P2P2-P3  
Stessa cosa in B con il rifle, Concludere in C abbattendo S1,S2,S3,S4 ANY ORDER

**IL SACCHETTO VA PORTATO CON SE IN MANO ED APPOGGIATO SUL TAVOLO AD OGNI SPOSTAMENTO PENA LA PROCEDURA**



A



B



C

CARICO

SCARICO

## STAGE 5

ARMI	MUNIZIONI
Rifle (lever action o pump action)	10
Shotgun (side by side or pump)	4+
Revolver	10

### SEQUENZA: RIFLE – SHOTGUN - REVOLVER

Tiratore in A, posizione SURRENDER (mani in alto), Rifle con cane abbattuto su camera vuota davanti a lui sul tavolo, insieme allo Shotgun aperto e scarico, pistole nelle rispettive fondine, con cane abbattuto su camera vuota.

**Quando pronti dire: FINIRVI E' FACILE!**

### AL BEEP:

Ingaggiare i bersagli con il rifle con un John Wayne Sweep (R1, R2, R3, R3, R2, R1, R1, R2, R3, R3)  
Mettere il rifle in sicurezza nel rest, afferrare lo shotgun ed andare in B dove si devono abbattere S1-S4 -S2-S3 in questo ordine, riporre lo shotgun e spostarsi in C concludendo l'esercizio con la stessa sequenza del rifle.

